



はじめてご利用の方へ

安心のゴールキーパーでありたい。


GK

クルマの保険



インターネットによる ご契約手続 ご利用ガイド



お手続きの前に

- ◆  ご契約のお車を主に使用される方の運転免許証をご準備ください。

操作にあたって

- ◆ パソコンの画面左上ブラウザの「 戻る」ボタンはご利用いただけません。1つ前の画面にお戻りになる場合は、お手続き画面左下の  ボタンをクリックしてください。
- ◆ 60分以上画面を操作しない状態が続くと、タイムアウトになります。その場合、お手数ですが、もう一度最初からお手続きをお願いします。





お手続きスタート



このボタンをクリックして開始します。



インターネットでお手続きいただけない場合がございますので、お手続き前にご確認ください。



1. プランの確認



「各プラン共通の条件」をご確認ください。表示された条件が実際と異なる場合は「ご契約条件を変更」ボタンから、お手続きください。



おすすめプランを修正することにより、何度でも試算いただけます。プラン内容を修正いただくと「このプランに決定」ボタンが「再計算」ボタンに変わります。「再計算」ボタンをクリックいただくと、修正したプランに応じた保険料が表示されます。プランが決定したら「このプランに決定」ボタンをクリックしてください。※修正内容を初期設定に戻す場合は、「変更内容をリセット」ボタンをクリックしてください。





2. 重要な確認事項



①～④は必ずご選択ください。
「団体扱自動車保険をご契約いただくための条件」に該当しない場合や「告知事項」に該当する場合は、取扱代理店までお問い合わせください。



重要事項のご説明を表示(PDF:986KB) をクリックし、内容をご確認ください。「確認しました」にチェックいただき、
次へ ボタンをクリックしてください。

3. ご契約内容の最終確認



ご契約内容の最終確認です。
この内容でのお申込みとなりますので、ご契約内容に間違いがないか、Step 1～Step 5 について、ご確認ください。



「記名被保険者およびその同居の親族が所有するお車の台数」をご入力ください。



保険証券・約款の形式をお選びください。
保険のできるエコ「eco保険証券」と「Web約款」をおすすめしています！



同意文をご確認後、同意いただけましたら、
上記について内容を再度のうえ 申し込み このボタンをクリック！

以上でお手続完了です。



ご注意点

＜インターネットでのご契約時に変更できない主な項目＞

- ・お車の変更（登録番号などもご変更いただけません）
- ・保険契約者、記名被保険者（ご契約のお車を主に使用される方）、ご契約のお車の所有者（車両所有者）の変更
- ・車両保険の削除 など

また、満期日直前の事故や満期日直前の車両入替など、ご契約内容の変更があると、インターネットでお手続きいただけない場合もございます。



Q & A

Q1.インターネットによる契約手続はいつまでできますか？

A1.満期日の前日までお手続きいただけます。

Q2.車を買換える場合、インターネットによる契約手続時にあわせて手続
できますか？

A2.インターネットによる契約手続では、お車の変更はお手続きいただけません。
お手数ですが、取扱代理店までご連絡ください。



お問い合わせは

お手数ですが、ご不明な点はお手続画面右上の記載の取扱代理店連絡先までお問い合わせください。

ご自宅や勤務先からインターネットで団体扱自動車保険のご契約手続ができます。
是非ご利用ください。

立ちどまらない保険。

MS&AD 三井住友海上